


7-8



# lipgloss



## INFORMATIEKAART

Het belangrijkste ingrediënt voor lipgloss is honing.

Honing is een vochtinbrenger. Het zorgt ervoor dat droge lippen niet meer droog zijn.

Ook zorgt honing ervoor dat je lippen glanzen en beschermd zijn tegen de zon.

En natuurlijk smaakt honing lekker!




Honing wordt door bijen gemaakt van nectar uit bloemen

Amandelolie wordt geperst uit pitten van de amandelboom. De boom is familie van de roos. Al in de Romeinse tijd was amandelolie bekend om zijn huidverzorgende eigenschappen.




Amandelolie ligt als een laagje op je lippen en zorgt ervoor dat er geen vocht verdampt. Zo kun je geen droge lippen meer krijgen.

Vaseline is een bijproduct van de aardolie industrie. Het is ontdekt in 1859 door Robert A. Chesebrough. Vaseline brengt een beschermend laagje aan op de huid.



Een kleverige substantie leverde problemen op bij de machines. De arbeiders smeerden hun huid ermee in en zeiden dat het hielp tegen brandwonden en wondjes

7-8



# lipgloss



## Strategiekaart voor het onderzoeken en maken van lipgloss



Wat gaan we onderzoeken ?  
Wat moeten we doen ?



Voordat je begint met de opdrachten probeer je eerst de volgende vragen te beantwoorden.

Wat denken jullie dat er in ieder geval in lipgloss zit?

-----  
-----  
-----

Bekijk nu op de doekaart de ingrediënten.  
Bedenk voor de ingrediënten waarom het erin zit:

Ingrediënt	functie



Maak nu opdracht 1.  
Doe voorzichtig!  
Lees nu de informatiekaart.  
Klopte jullie voorspelling?

Ingrediënt	functie



Wat ging er goed en wat ging minder goed ?

---

---

---

---

Welke ingrediënten zou je kunnen veranderen of toevoegen?

---

---

---

Welke ingrediënten denk je dat je weg zou kunnen laten?

---

---

---

Waarom zitten die er dan toch in?

---



---

---

---

---

7-8



# lipgloss



## WAT HEB JE NODIG ?

Amandelolie  
Honing  
Vaseline  
Vanille-essence

2 bakjes die in de magnetron mogen  
theelepel  
eetlepel  
potje met deksel  
magnetron  
ovenwanten

## WAT MOET JE DOEN?

### Opdracht 1

Doe een eetlepel amandelolie, een eetlepel honing, een paar druppels vanille-essence en een theelepel vaseline in een bakje

Zet het bakje in de magnetron  
Stel de magnetron in op 800 watt  
en 2,5 minuten en zet hem aan



Wacht 5 minuten > ga verder met de strategiekaart.



### Opdracht 2

Haal met de ovenwanten het bakje uit de magnetron



Roer voorzichtig tot het glad is.

Doe de lipgloss nu in het potje.

Laat het helemaal afkoelen voor je het gebruikt.

